

関節リウマチとは??

これは関節リウマチ??

関節リウマチ 治療の今

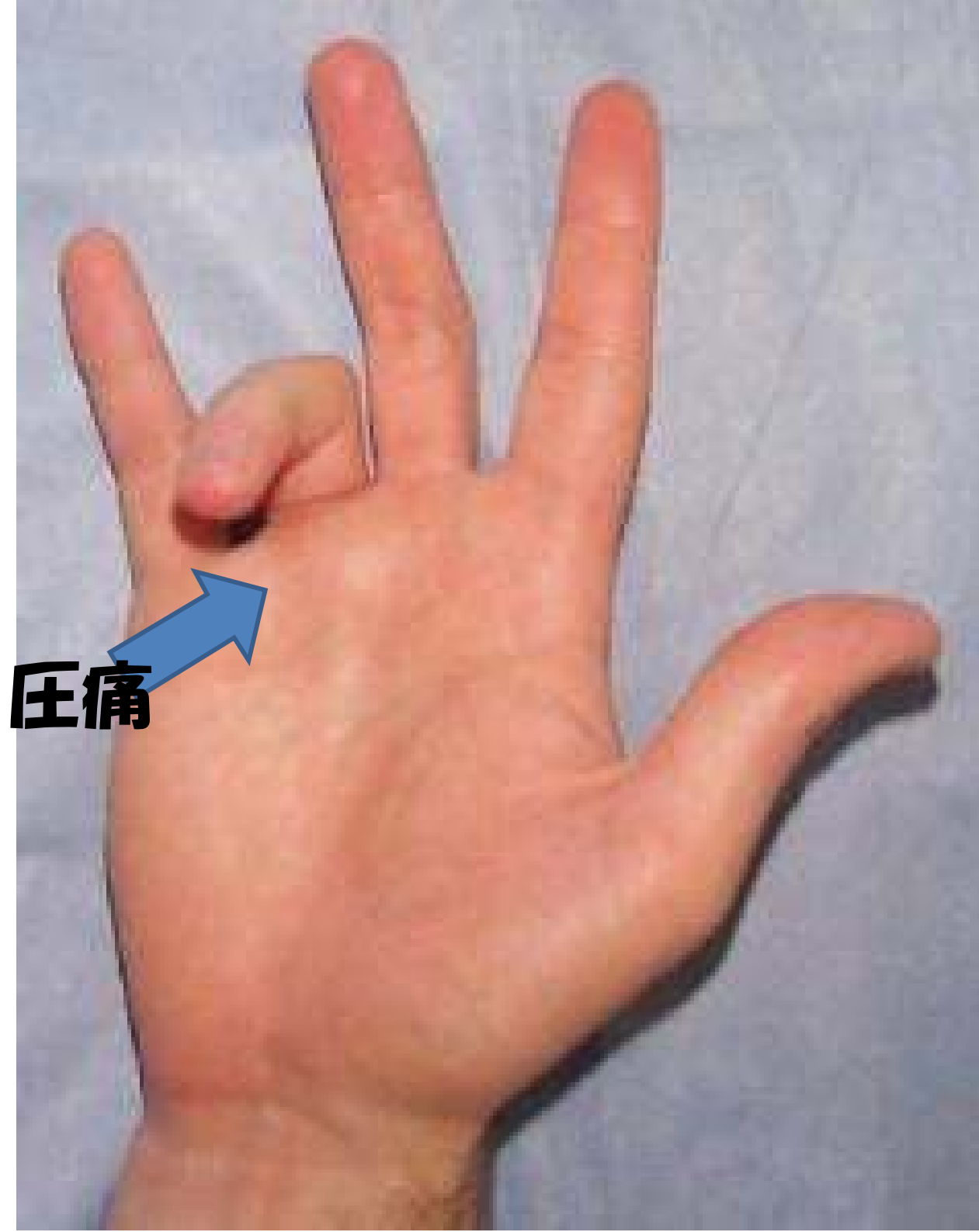
関節リウマチ 診断の今

関節リウマチ 現在の問題



指の変形性関節症
(ヘバーデン結節、ブシャール結節)

腱鞘炎
ばね指





痛風



関節リウマチって??

これは関節リウマチ??

関節リウマチ 治療の今

関節リウマチ 診断の今


関節リウマチ 現在の問題

関節リウマチの治療

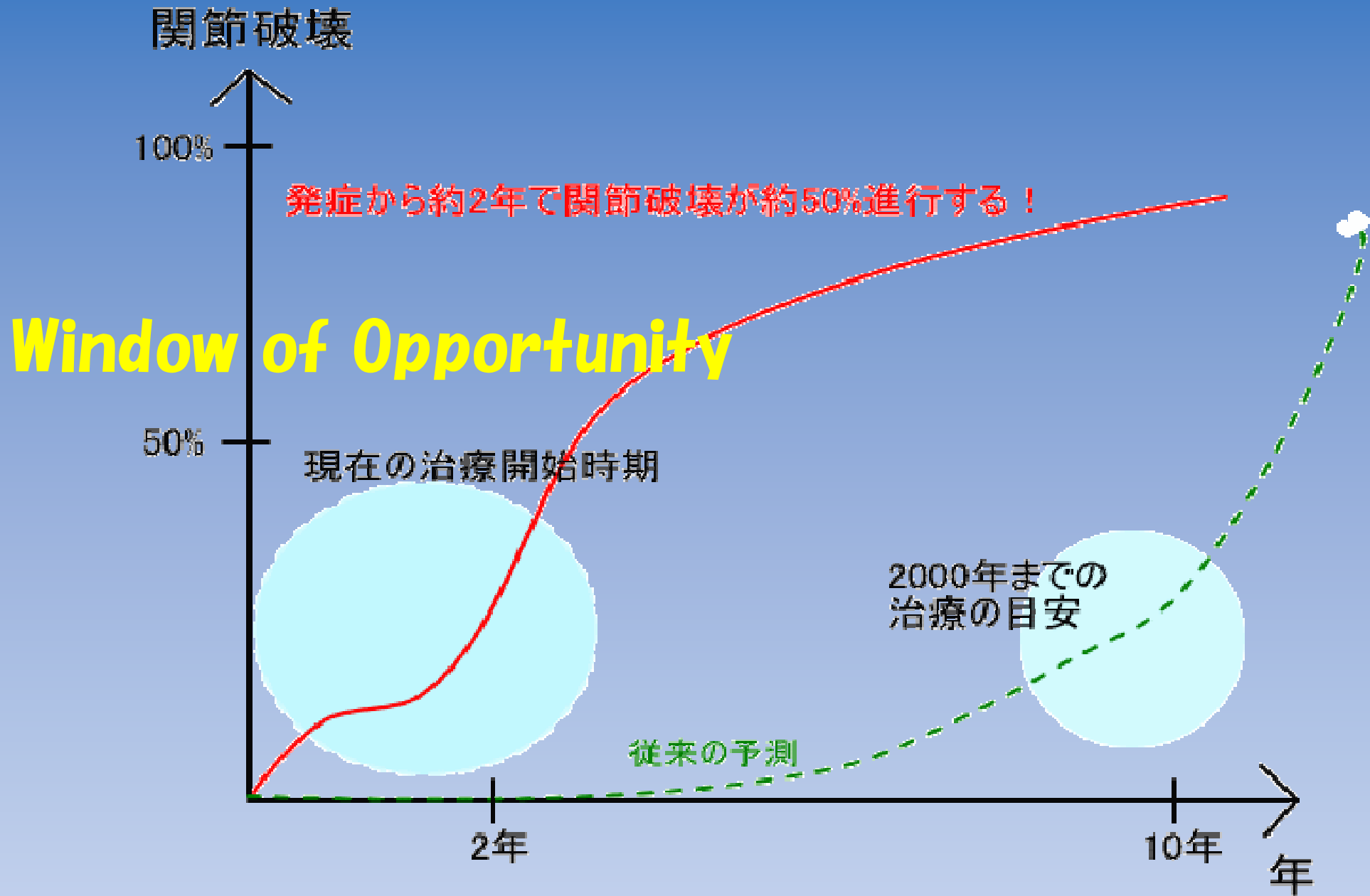
- NSAIDs…………痛み止め。胃潰瘍、肝障害、腎障害
- ステロイド……あらゆる炎症を抑える。
骨粗鬆症、感染症など多くの副作用。
使い方が大切。妊娠中も使用可能。
- 抗リウマチ薬
DMARDs (リマチル、アザルフィジンなど)
MTX (anchor drug)
生物学的製剤

COMET Trial Year2

2年間の平均 mTSS 推移 (LOCF)



治療のタイミング



早期RAにおける骨びらん発生率

罹患期間	骨びらん例 (%)	参考文献
<3カ月	26	Harrison et al. Arthritis Rheum; 2000.
≦1年 (9カ月)	62	Proudman. Arthritis Rheum; 2000.
≦2年	75	van der Heijde. Br J Rheumatol; 1995.
≦2年 (4カ月)	77	Boers et al. Lancet; 1997.
≦2年 (9カ月)	68	Peltomaa et al. J Rheum; 2000.

*

***2年以内の時点でRA患者の 73±5%に骨びらんを認める**